

BALANÇO DO PRIMEIRO MÊS DE INTERVENÇÃO NA CAB - CUIABÁ

Junho/2016

PRIORIDADES:

Combate ao desperdício de água;

- Implementar novas equipes de manutenção de rede de água;
- Implementar novas equipes de pesquisa de vazamento (Geofonamento);
- Estancar as sangrias dos sistemas adutores (grandes vazamentos);

Combate a inadimplência – comercial;

Implementar novas equipes de Cortes e Notificação;
Implementar novas equipes de ligações novas com padronização;
Reativar SERASA

Obras Emergências no Sistema de Água – Não Colapsar o Crescimento da Cidade;

Implantar 2 ETA's (Sistema CoopHEMA e Ribeirão do Lipa);
Implantar 19.000 m³ Reservação (Sistema CoopHEMA e Lipa)
Implantar 22.255,00 m de novas adutoras de água tratada – AAT
R\$ 44.829.433,05 – Prazo 12 meses

Reativação do Sistema Misto de Esgoto – Mané Pinto/Prainha ETE Dom Aquino;

Estas duas sub bacias descarregam 550 l/s de esgoto bruto na Rio Cuiabá
O que representa 25% do esgoto produzido em Cuiabá

Reativação do Sistema Misto – Mané Pinto/Prainha **R\$ 2.682.843,95 – Prazo 12 meses**
Ampliação da ETE Dom Aquino **R\$ 13.548.259,61 – Prazo 12 meses**

PRIORIDADES:

Melhorias nas ETA's - R\$ 5.112.953,77 - Prazo: 12 meses

Melhorar a qualidade da água produzida nos sistemas existentes;
Agilizar a operação sem interferência nos níveis dos reservatórios;
Eliminar os riscos de contaminação da água final (portaria M.S)

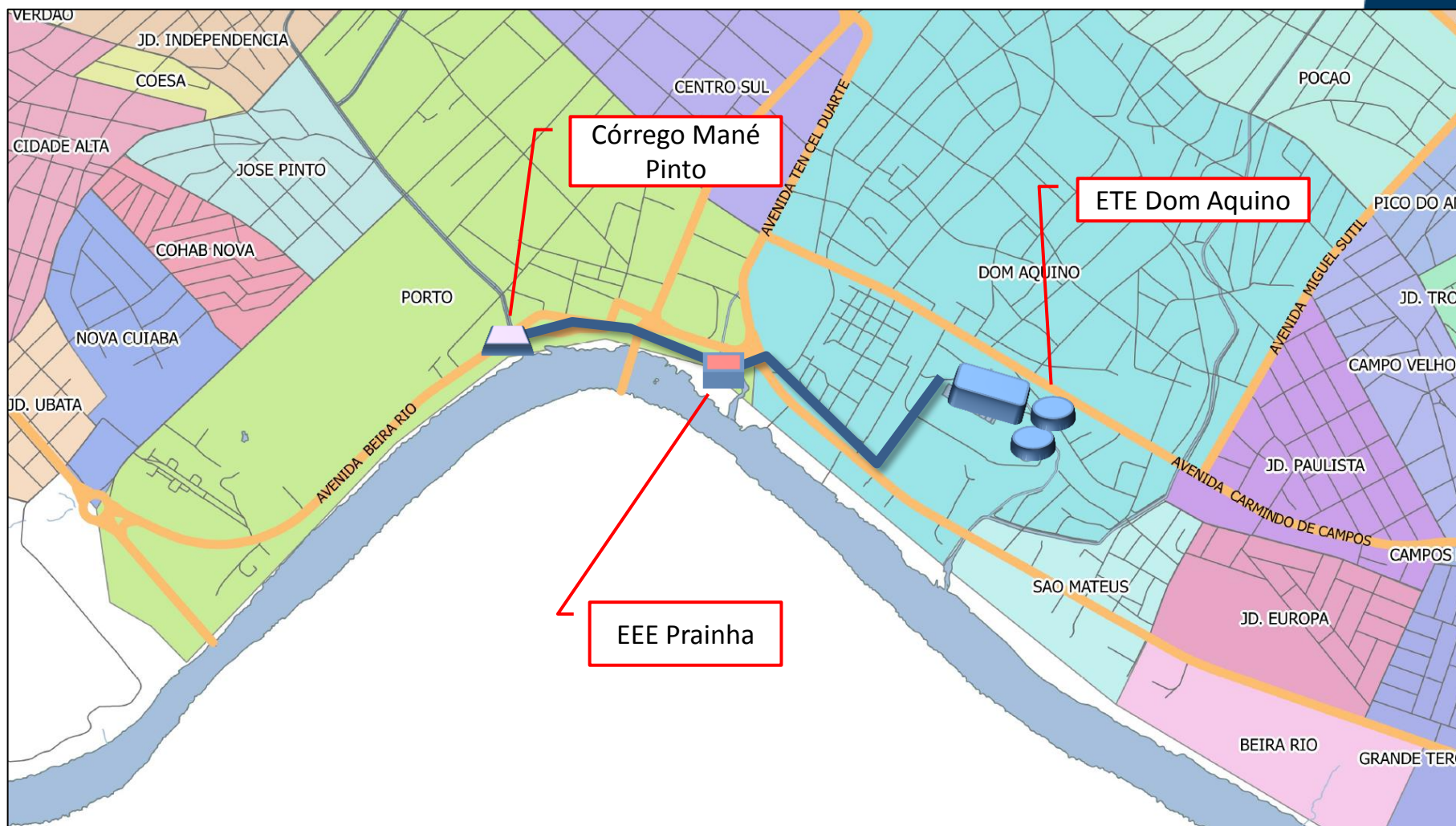
Aumento do Faturamento e Arrecadação;

Intervenção



Tipo	jan/16	fev/16	mar/16	abr/16	mai/16
Faturamento	R\$ 13.009.911,18	R\$ 13.107.351,34	R\$ 16.460.082,89	R\$ 16.994.164,68	R\$ 16.727.612,15
Arrecadação	R\$ 12.637.889,00	R\$ 12.490.090,00	R\$ 13.315.263,00	R\$ 13.069.749,00	R\$ 15.286.080,00

Reativação do Sistema Misto de Esgoto – Mané Pinto/Prainha;

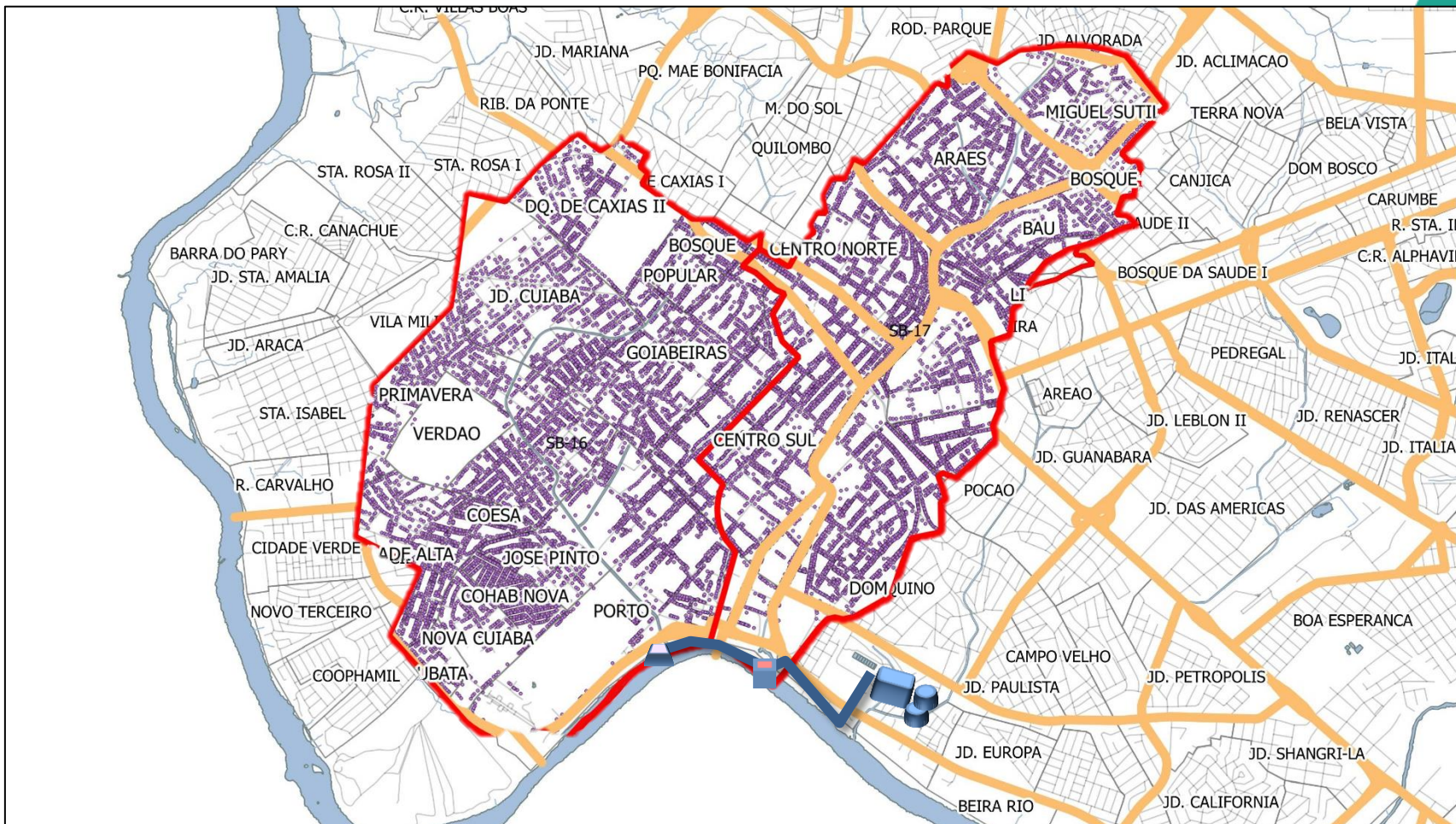


Reativação do Sistema Misto de Esgoto – Mané Pinto/Prainha

Arrecadação Atual: R\$ 2.212.466,35

Arrecadação Prevista: R\$ 4.203.686,07

Incremento mensal na Arrecadação: R\$ 1.991.219,72



PRIORIDADES:

Combate ao excesso de vazamentos;

Aumentar o número de equipes do setor da manutenção de água 5 equipes para 12 equipes;
Implementar Equipe de padronização de ligação de água com extensão de novas redes;
Implementar metodologia de combate às perdas de água com ênfase no combate ao desperdício

Vazamento de Água - Cuiabá		
Mês	Nº O.S Vazamento	Nº O.S Exec.
jan/16	1.654	1.170
fev/16	1.817	1.498
mar/16	2.001	1.595
abr/16	1.942	1.540
mai/16	2.141	1.618




Intervenção

PRIORIDADES:

Diminuição das Despesas;

Intervenção



	Janeiro	Fevereiro	* Março	Abril	Maio	Total
Proventos	R\$ 1.850.788,93	R\$ 1.990.448,36	R\$ 3.600.447,39	R\$ 2.095.199,81	R\$ 1.738.734,91	R\$ 11.275.619,40
Encargos	R\$ 1.421.121,88	R\$ 1.399.243,85	R\$ 1.827.805,35	R\$ 1.437.598,10	R\$ 1.414.204,12	R\$ 7.499.973,30
Total	R\$ 3.271.910,81	R\$ 3.389.692,21	R\$ 5.428.252,74	R\$ 3.532.797,91	R\$ 3.152.939,03	R\$ 18.775.592,70

*Pagamento de PPR – Programa de participação nos Resultados (Direção e Coordenação)

Dívidas Correntes Pendentes – Início da Intervenção

Energia:

Dívida: **R\$ 9.708.879,15**

Referente Meses: Jan, Fev, Mar e Abril

Parcela: **18 x R\$ 565.364,83**

Impostos:

Dívida: **R\$ 725.157,81** PIS e Cofins

Pagos: **R\$ 725.157,81**

Pagamento realizados Mês Maio/2016 incluindo Folha e Energia Elétrica e Fornecedores

R\$ 11.667.083,14

Síntese dos Primeiros 27 dias de intervenção:

- 1) Recorde de arrecadação mensal;**
- 2) Recorde Corte de agua – inadimplentes;**
- 3) Recorde Combate a vazamentos;**
- 4) Redução de despesas;**
- 5) Redução da folha;**
- 6) Elaboração de Plano de investimento**

